

























SIMBOLOGÍA

	TE DE POLIETILENO DE 40 MM		VALVULA DE POLIETILENO DE 40 MM		TUBERIA DE POLIETILENO DE 40 MM - EXISTENTE
	TE DE POLIETILENO DE 63 MM		VALVULA DE POLIETILENO DE 63 MM		TUBERIA DE POLIETILENO DE 63 MM - EXISTENTE
	TE DE POLIETILENO DE 90 MM		VALVULA DE POLIETILENO DE 90 MM		TUBERIA DE POLIETILENO DE 90 MM - EXISTENTE
	MANGUITO DE POLIETILENO DE 40 MM		REDUCTOR DE POLIETILENO DE 90 - 63 MM		TUBERIA DE POLIETILENO DE 40 MM - PROYECTADA
	MANGUITO DE POLIETILENO DE 63 MM		REDUCTOR DE POLIETILENO DE 63 - 40 MM		TUBERIA DE POLIETILENO DE 63 MM - PROYECTADA
	MANGUITO DE POLIETILENO DE 90 MM		REDUCTOR DE POLIETILENO DE 90 - 40 MM		TUBERIA DE POLIETILENO DE 90 MM - PROYECTADA
	TAPON DE POLIETILENO DE 40 MM		MONTURA DE POLIETILENO DE 40 MM		
	TAPON DE POLIETILENO DE 63 MM		MONTURA DE POLIETILENO DE 63 MM		
	TAPON DE POLIETILENO DE 90 MM		MONTURA DE POLIETILENO DE 90 MM		

DESCRIPCIÓN DE COMPONENTES

N°	DESCRIPCION	40 mm	63 mm	90 mm
1	TUBERÍA	551		715
2	TEE	3		1
3	MANGUITO	2		14
4	TAPÓN	5		2
5	VÁLVULA	2		6
		90 - 40 mm	63 - 40 mm	90 - 63 mm
6	REDUCTOR	1		
ELABORADO POR:			POBLACION:	TOTAL:
ELABORADO POR:			POBLACION:	TOTAL: